



# 一、中心介绍

北京大学经济管理实验教学中心

## 二、开放时间

北京大学经济管理实验教学中心

周一至周五：8：00 21：30

周六、周日：8：30 16：30

寒暑假、国家法定节假日的开放时间，实验教学中心将根据学校的相关规定另做安排，届时详见实验教学中心的通知

### 三、注意事项

爱护实验室的设备及环境卫生。

保持实验室内部安静。

不随意插拔电源、网线及耳机。

不随地吐痰，乱扔杂物。

不将食物、饮料带入实验室。

## 四、软件资源

北京大学经济管理实验教学中心

### 软件和数据库

SAP

SSH Secure Shell Client

Scientific WorkPlace 5.5

Mplus Editor

XEClient

SymNoNav

LINDO

EViews

Brio

GTA SOFT

MathType

Minitab 15 简体中文

CuteFTP 8 Home

R 1.4.1

MATLAB 7.0.1

Wind

Stata10

jcache

ccer

SPSS

MSXML 4.0

MTBWIN

## 四、软件资源

北京大学经济管理实验教学中心

SAS

SCA

SPLUS

InterBase

Borland C++Builder 5

PYTHON

CAJBiewer

中国企业数据库

RESSET金融研究数据库

NETPAS ACC

PROJECT

SLS Real Options Valuation

EndNote

JMP

FTS

Adobe

钱龙金融数据库



# 学院正式购买的数据资源

北京大学经济管理实验教学中心

## (3) 上海万得资讯金融终端Wind

**数据内容：**国内最优秀的金融资讯终端之一，提供国内股票、债券、基金等行情报价、财务数据、公司公告以及其他分析工具、组合管理等功能工具

**提取方式：**学院机房5个终端实时在线访问，教师单独申请安装终端

## (4) Resset数据库

**数据内容：**金融研究数据库本地服务器安装，内容每三个月更新一次；含沪深股票市场高频数据

**使用方式：**学院内所有终端登陆

# 学院正式购买的数据资源

北京大学经济管理实验教学中心

## (5) CSMAR数据库

数据内容：股票市场交易数据库；上市公司财务数据库；公司治理结构数据库；分析师预测数据库；并购数据库

使用方式：学院内所有终端登陆<http://www.gtarsc.com>，用户名/密码：  
bjdx/bjdx

## (6) 中国工业企业数据库

数据内容：中国规模以上工业企业的数据；数据区间1998-2009

使用方式：机房光盘形式，2008-2009年待更正

## (7) 香港交易所高频数据

**数据内容：**香港主板及创业板股票交易数据，以及Bid-Ask数据；**数据区间**2000/01-2005/09

**使用方式：**金融实验室光盘形式

# 学院最新试用数据资源

北京大学经济管理实验教学中心

(1) 嶷峙 交驻矽 魚 聊

## (3) CSMAR数据库

数据内容：全库试用

使用方式：学院内所有终端登陆<http://www.gtarsc.com>，用户名/密码：

bjdx/bjdx


## 六、打印自助服务

北京大学经济管理实验教学中心

实验教学中心每学期为每位同学提供100张免费打印自助服务。

### 1. 打印文件步骤：

按打印按钮，出现如下提示框，选择联创自助打印机，



## 六、打印自助服务

北京大学经济管理实验教学中心

按【确定】键，提示输入帐号和密码，如下图：



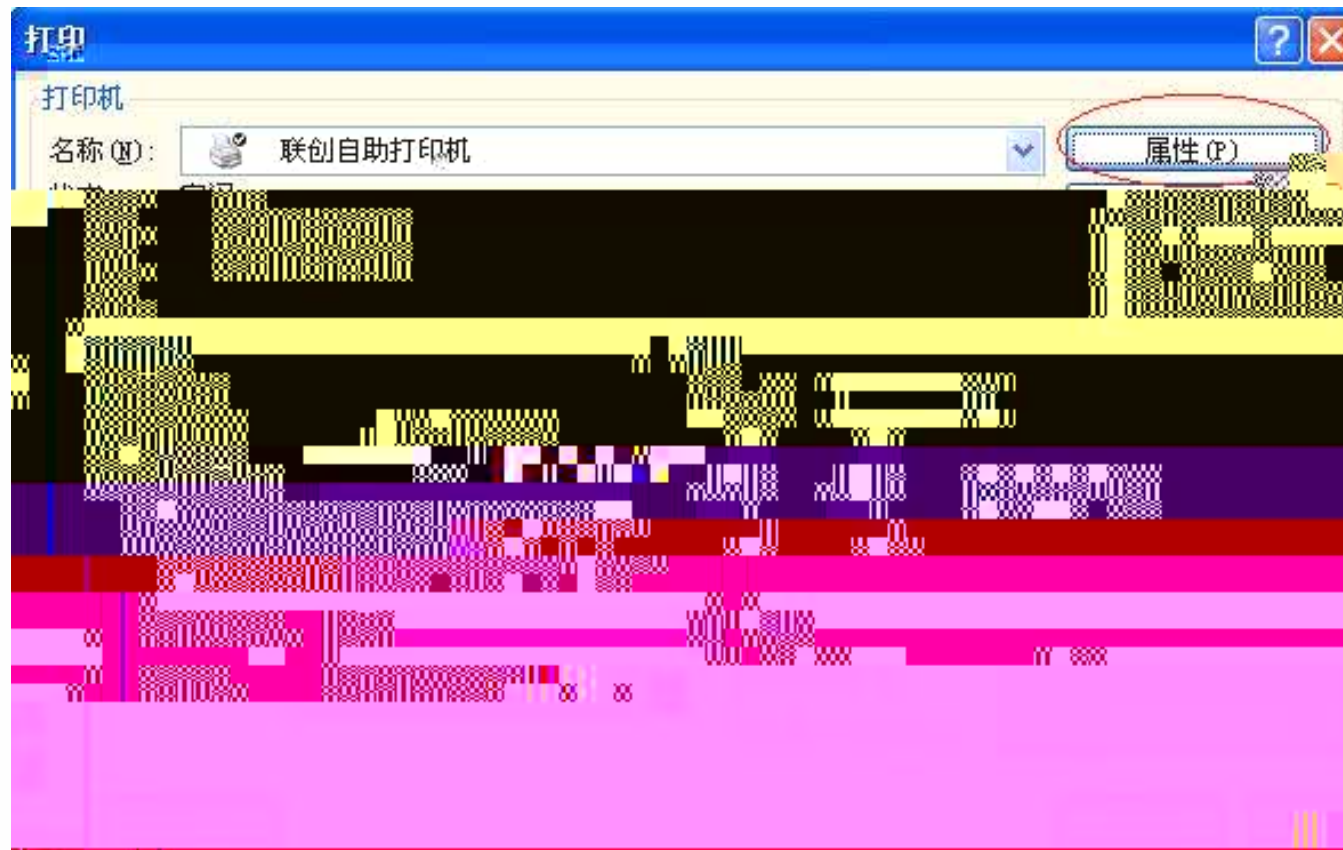
默认帐号和密码与学号相同。

在打印机旁的刷卡器刷校园卡，取打印文件。

# 打印常见问题

北京大学经济管理实验教学中心

双面打印设置  
按打印按钮，出现如下提示框，



# 打印常见问题

北京大学经济管理实验教学中心

点击【属性】按钮，进入以下对话框。当打印页面设置为纵向时，则选择长边翻转，打印页面为横向时，选择短边翻转。



按了打印键，却没有反映。

发生这种情况的原因，一般是文件名过长。此时可将文件另存，或为文件改名。总之文件名不益过长。

## 删除打印文件

当你发现打印输出的文件是错的，不想打印了。可以在刷卡之前自行取消打印服务。操作步骤如下：




# 打印常见问题

北京大学经济管理实验教学中心

PPT文件一面打印多

每页打印内容



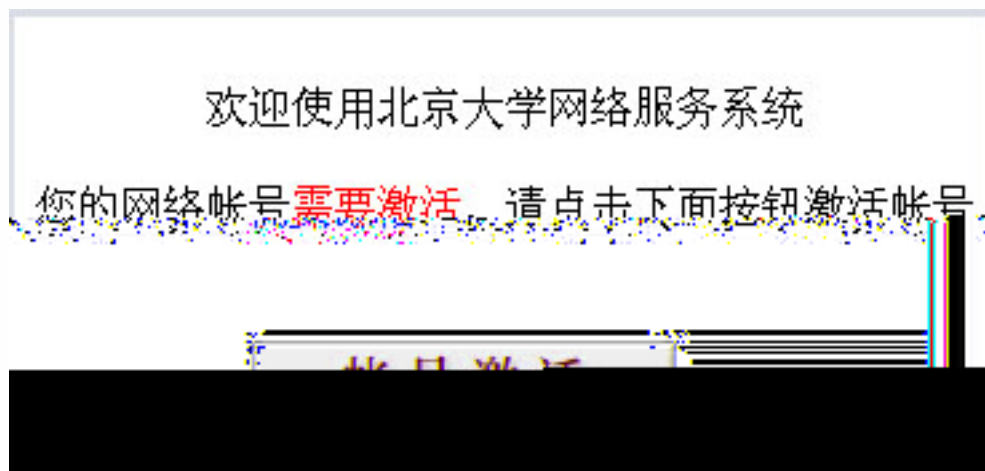


# 七、上网前的准备

北京大学经济管理实验教学中心

## 激活账号获得上网服务

登录“网络服务”（<http://its.pku.edu.cn>）输入帐号和密码，即可激活账号。



账号激活后，仅可使用北京大学邮箱收发电子邮件，缴费后可以上网。校园网计费系统根据使用情况和收费办法进行记账和收费。可登录“网络服务”查询网络费用、设置北大邮箱、修改密码。

# 七、上网前的准备

北京大学经济管理实验教学中心

## 缴费

北京大学执行“中国教育科研计算机网CERNET”的资费政策，根据访问地址的不同，区分为“免费地址”和“收费地址”。免费地址范围可查询CERNET网站（<https://www.nic.edu.cn/RS/ipstat/internalip/>）。

## 缴费方式：

校园卡缴费：请先到理科一号楼1158“校园卡中心”给校园卡加钱，再到理科一号楼计算中心三层转存机自助缴网络费。

网上支付：访问网络服务（<https://its.pku.edu.cn/payBank.html>），根据提示自助完成。

# 七、上网前的准备

北京大学经济管理实验教学中心

网络服务费有以下几种：

- 月基本费——学生每月10元，可访问“免费地址”。账号封锁或注销后，从下月1日起停止收取月基本费。
- 包月费——如需访问“收费地址”，在缴纳“月基本费”之后，选择“包月费”。包月费按上网时长计算，分三种类型，每月30元限80小时，每月50元限160小时，每月90元不限时。对前两种限时包月，登录时选择“收费地址”开始计时，“断开网络”时结束计时，每超过1小时收费1元；登录时选“免费地址”，不计时；

注意：网络服务费定期结算，账号余额低于0元即被封锁。为避免影响使用请及时缴费。

# 八、如何使用校园网

買月"芍

月

義盜

漸務翟

昔

北京大学经济管理实验教学中心

# 八、如何使用校园网

北京大学经济管理实验教学中心

## 上网基本步骤——使用IP网关

连接网络 访问北京大学以外的网络资源，

访问以下地址：

<https://its.pku.edu.cn/ind> ~ 摧(-)弊乘 浑 操接网络

# 八、如何使用校园网


北京大学经济管理实验教学中心

断开网络—重新访问

<https://its.pku.edu.cn/index.htm> ,

点击“断开网络”或“断开全部连接”。

为避免可能的经济损失，请一定要在停止用网或关机前断开网络。



# 八、如何使用校园网

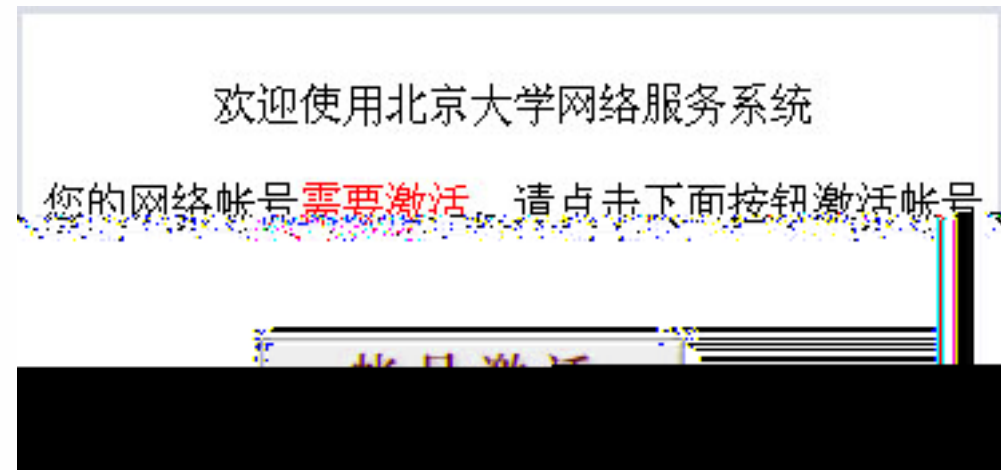
北京大学经济管理实验教学中心

## 收发电子邮件

北京大学为每位同学提供一个“学号@pku.edu.cn”的4G免费邮箱，可以终身使用，学校及院系的重要通知将发送到此邮箱。登录“网络服务”

(<http://its.pku.edu.cn>)

激活信息网络账号后，设置“邮件属性”即可收发邮件。



# 八、如何使用校园网

北京大学经济管理实验教学中心

设置电子邮件属性步骤：

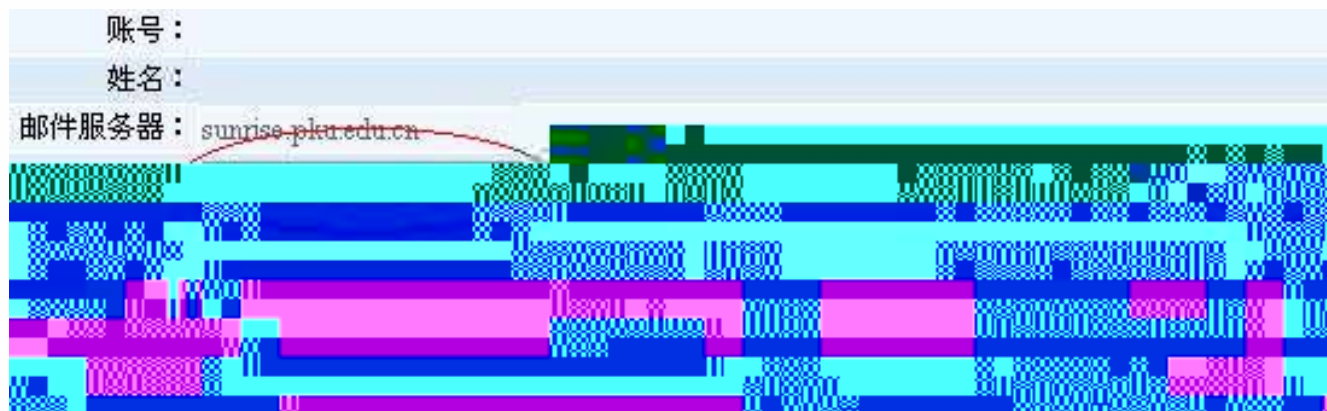
选择“邮件设置”（右图）

设置邮件地址，格式为“xxx@pku.edu.cn”，

“xxx”由用户自己设定，如

[zhangshan@pku.edu.cn](mailto:zhangshan@pku.edu.cn)；

这个邮件地址与“学号@pku.edu.cn”指向同一个邮箱，均可以收到学校的所有通知；



## 八、如何使用校园网

北京大学经济管理实验教学中心

收发电子邮件有两种方式：

WEB方式—访问<https://its.pku.edu.cn/index.htm>，输入账号密码登录，点击“邮件登录”或“上网登录”即可。

邮件客户端方式—将邮件客户端（Outlook、Foxmail等）的接收（POP3）邮件服务器设置为“pop3.pku.edu.cn”，发送（SMTP）邮件服务器设置为“smtp.pku.edu.cn”，输入信息网络账号名和密码，并在“发送邮件服务器”选项选定“我的服务器要求身份验证”。详情参见

<http://its.pku.edu.cn/email/email-client.jsp>

# 八、如何使用校园网

北京大学经济管理实验教学中心

如何选择包月方式？

访问地址<https://its.pku.edu.cn/index.htm> 激活信  
息网络账号后，选择“账户管理” “

月

半

月

# 八、如何使用校园网

北京大学经济管理实验教学中心

## 问题与解答

### 如何修改密码？

修改密码可以登录“网络服务”完成，也可以登录“综合信息服务门户”完成。



# 八、如何使用校园网

北京大学经济管理实验教学中心

寸 寸